



HAKUSAN
SHINKIN

2025 Report

はくさん信用金庫

2025年9月期／経営情報誌

(令和7年4月1日～令和7年9月30日)

経営情報の開示

ディスクロージャー

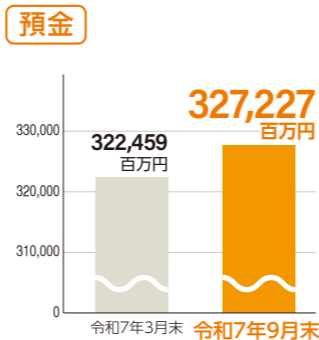
DISCLOSURE



※本資料に掲載の計数は原則として単位未満を切り捨てています。

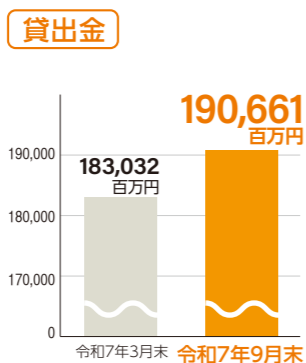
Q 預金の推移はどうか？

令和7年9月末の預金残高は、法人預金の堅調な増加により、令和7年3月末比1.47%増の3,272億27百万円となりました。



Q 貸出金の推移はどうか？

令和7年9月末の貸出金残高は、引き続き事業者の皆さまの資金繰り支援や様々な資金需要に積極的に対応するとともに、金融仲介機能の適切な運用に努めてまいりました結果、令和7年3月末比4.16%増の1,906億61百万円となりました。



Q 収益の状況はどうか？

令和7年9月末の収益は、本業の収益力を示すコア業務純益(除く投資信託解約損益)は3億24百万円、経常利益は3億12百万円、当期純利益は2億86百万円となりました。

	令和6年9月末	令和7年9月末
業務純益	293	317
コア業務純益(除く投資信託解約損益)	293	324
経常利益	356	312
当期純利益	330	286

Q 有価証券の運用状況はどうか？

有価証券の時価状況

●満期保有目的の債券

区分	種類	令和7年9月期		
		貸借対照表計上額	時価	差額
時価が貸借対照表計上額を超えるもの	国債	—	—	—
	地方債	—	—	—
	社債	400	401	1
	その他	—	—	—
	小計	400	401	1
時価が貸借対照表計上額を超えないもの	国債	—	—	—
	地方債	1,947	1,856	△ 91
	社債	2,380	2,230	△ 149
	その他	4,302	4,132	△ 170
	小計	8,630	8,218	△ 411
合計		9,030	8,620	△ 409

注1. 時価は、期末日における市場価格等に基づいています。
注2. 上記の「その他」は、外国証券及び投資信託等です。
注3. 市場価格のない株式等及び組合出資金は本表には含めていません。

●市場価格のない株式等及び組合出資金

区分	令和7年9月期
その他有価証券 非上場株式等	49

●その他有価証券

区分	種類	令和7年9月期		
		貸借対照表計上額	取得原価	差額
貸借対照表計上額が取得原価を超えるもの	株式	58	36	21
	債券	300	300	0
	国債	—	—	—
	地方債	—	—	—
	社債	300	300	0
貸借対照表計上額が取得原価を超えないもの	その他	826	807	18
	小計	1,185	1,144	41
	株式	—	—	—
	債券	19,142	21,985	△ 2,843
	国債	5,819	7,514	△ 1,694
地方債	4,016	4,440	△ 423	
社債	9,305	10,031	△ 725	
その他	8,358	9,299	△ 941	
小計	27,500	31,285	△ 3,784	
合計		28,686	32,429	△ 3,743

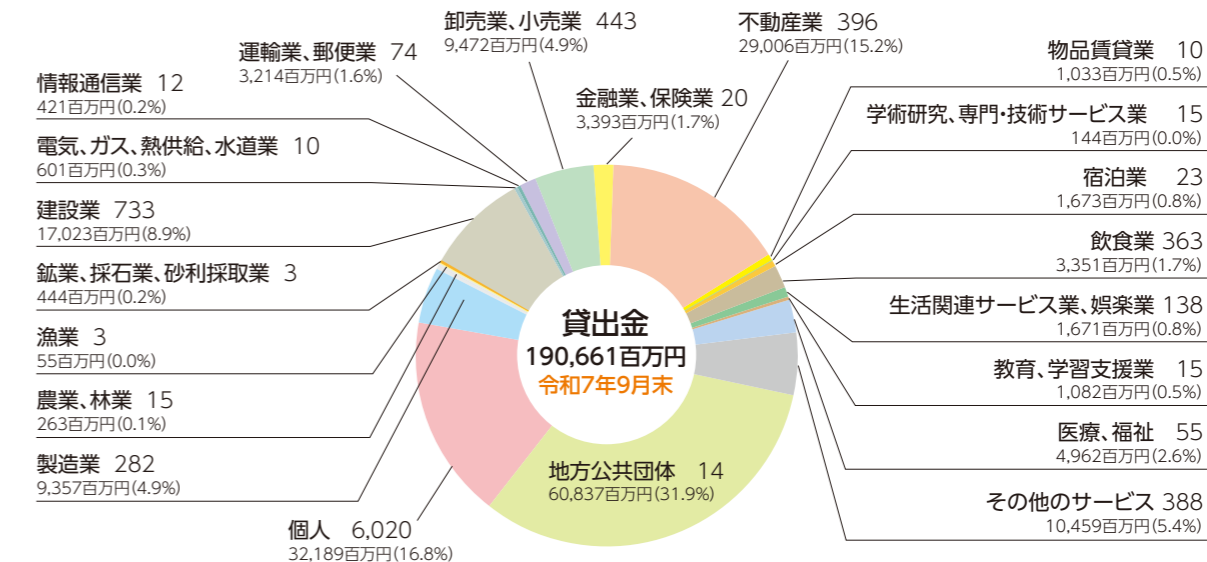
注1. 貸借対照表計上額は、期末日における市場価格等に基づいています。
注2. 上記の「その他」は、外国証券及び投資信託等です。
注3. 市場価格のない株式等及び組合出資金は本表には含めていません。

Q 業種別の貸出金の状況はどうか？

令和7年9月末の業種別貸出金の状況は下表のとおりです。これからも地域のお客さまのニーズにしっかりと応えられるよう努めてまいります。

業種別貸出金残高状況

表の見方 業種別区分 貸出先数 期末残高/百万円 (構成比率/%)

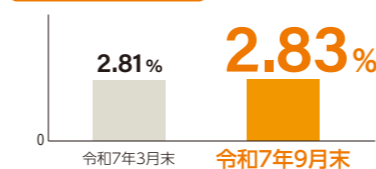


(注) 業種別区分は日本標準産業分類の大分類に準じて記載しています。

Q 不良債権の状況はどうか？

令和7年9月末の金融再生法ベースの不良債権額は54億78百万円、不良債権比率は、2.83%となりました。当金庫では、資産の健全性を確保するため厳格な自己査定を実施し、適正な不良債権処理を行っています。

不良債権比率



金融再生法開示債権とその保全状況

区分	令和7年3月末	令和7年9月末
破産更生債権及びこれらに準ずる債権	2,878	2,912
危険債権	1,788	1,942
要管理債権	549	623
三月上延滞債権	20	19
貸出条件緩和債権	529	603
小計 (A)	5,217	5,478
保全額 (B)	4,462	4,673
個別貸倒引当金 (C)	2,736	2,744
一般貸倒引当金 (D)	25	29
担保・保証等 (E)	1,700	1,899
保全率 (B)/(A) %	85.53 %	85.29 %
引当率 ((C)+(D))/((A)-(E)) %	78.54 %	77.49 %
正常債権 (F)	180,446	187,774
総与信残高 (A)+(F)	185,664	193,253

○上記の「一般貸倒引当金(D)」は、一般貸倒引当金のうち、要管理債権の債権額に対して引当てた額を記載しています。

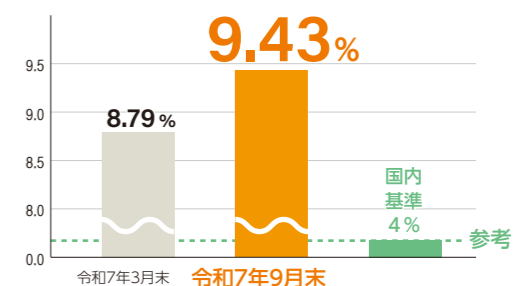
Q 安全性はどうか？

令和7年9月末の自己資本比率は9.43%となりました。信用金庫に適用される国内基準4.00%を大幅に上回っており、高い健全性を確保しています。

自己資本比率の算出方法

$$\frac{\text{自己資本額 } 94\text{億}28\text{百万円}}{\text{リスク・アセット等 } 999\text{億}36\text{百万円}} \times 100 = \text{自己資本比率 } (9.43\%)$$

自己資本比率




SDGsの達成に向けたフコクしんらい生命株式会社との「共同寄付」の取組実施に伴う寄付金贈呈

当金庫とフコクしんらい生命は、SDGsの達成に向けた共同寄付として白山市に15万円を贈呈し、同市より感謝状を受贈しました。フコクしんらい生命の一部商品の販売件数に応じた金額を地域貢献のために寄付する取り組みで、今回が第1号となりました。



令和7年度 献血成績優良団体等感謝状授与

当金庫では、毎年12月に地域貢献活動の一環として献血バスを招致し、職員および地域の方々に献血のご協力を頂いており、この度、多年にわたり赤十字事業に貢献したとして、日本赤十字社石川支部長（石川県知事）より感謝状を授与しました。



詐欺被害防止に対する感謝状受領

美川支店の中野係長が、高齢のお客さまの詐欺被害を未然に防ぎ、令和7年10月1日に白山警察署より感謝状が贈られました。当金庫では、お客さまの大切な預金をお守りするため、今後もお客様への積極的なお声かけを通じ、詐欺被害の未然防止に努めてまいります。




夏休み珠洲親子(家族)バスツアー 開催

能登の復興祈願と防災意識を高めることを目的に、珠州市内を巡る「親子(家族)バスツアー」を企画・開催しました。被災地の現状を理解を深めるとともに、避難所で使用する段ボールベッドや間仕切りの組立て体験を行い、防災への備えについて考える機会づくりとなりました。



『危機事象発生における業務連携に関する覚書』締結

当金庫は、自然災害など危機事象発生時に事業者に対して切れ目のない金融サービスを提供するため、日本政策金融公庫および県内他3信用金庫と業務連携に関する覚書を締結しました。



1dayオープンカンパニー

1dayオープンカンパニーを開催し、本店営業部およびお取引先にご協力いただき、学生4名に営業店見学や営業同行により信用金庫の業務を学んでもらいました。

